

«Здоровье населения и политика в сфере здоровья в Казахстане»

*Алимбекова Г.Т.
Ph.D., Директор ЦИОМ, Алматы*

Минск, 30 мая 2011

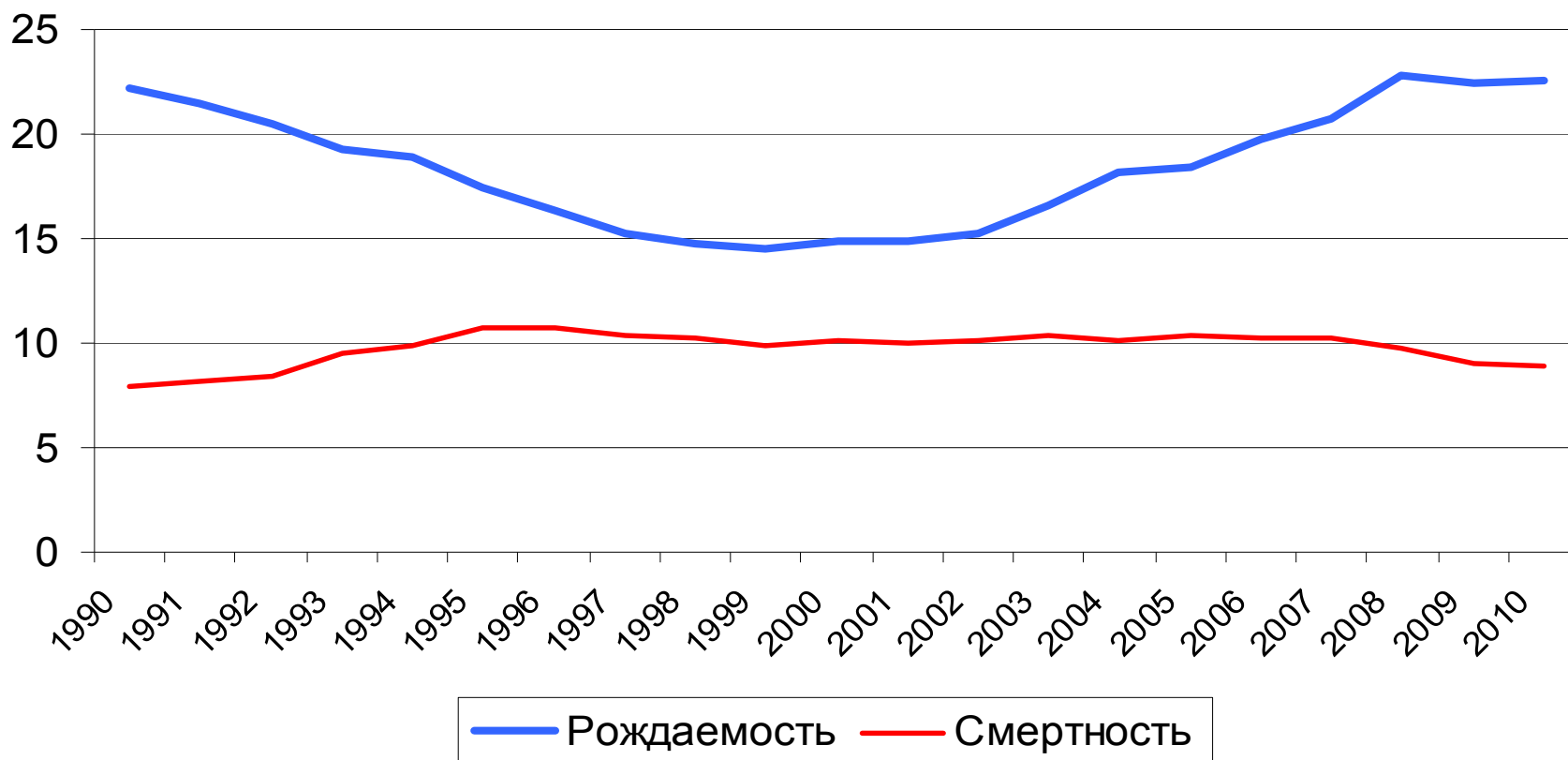
Географическая карта страны с распределением интервью по городскому и сельскому населению по регионам

Численность населения на
01.01.11 – 16 433 786 чел.
Плотность населения – 5,9 чел.
на 1 кв.км.



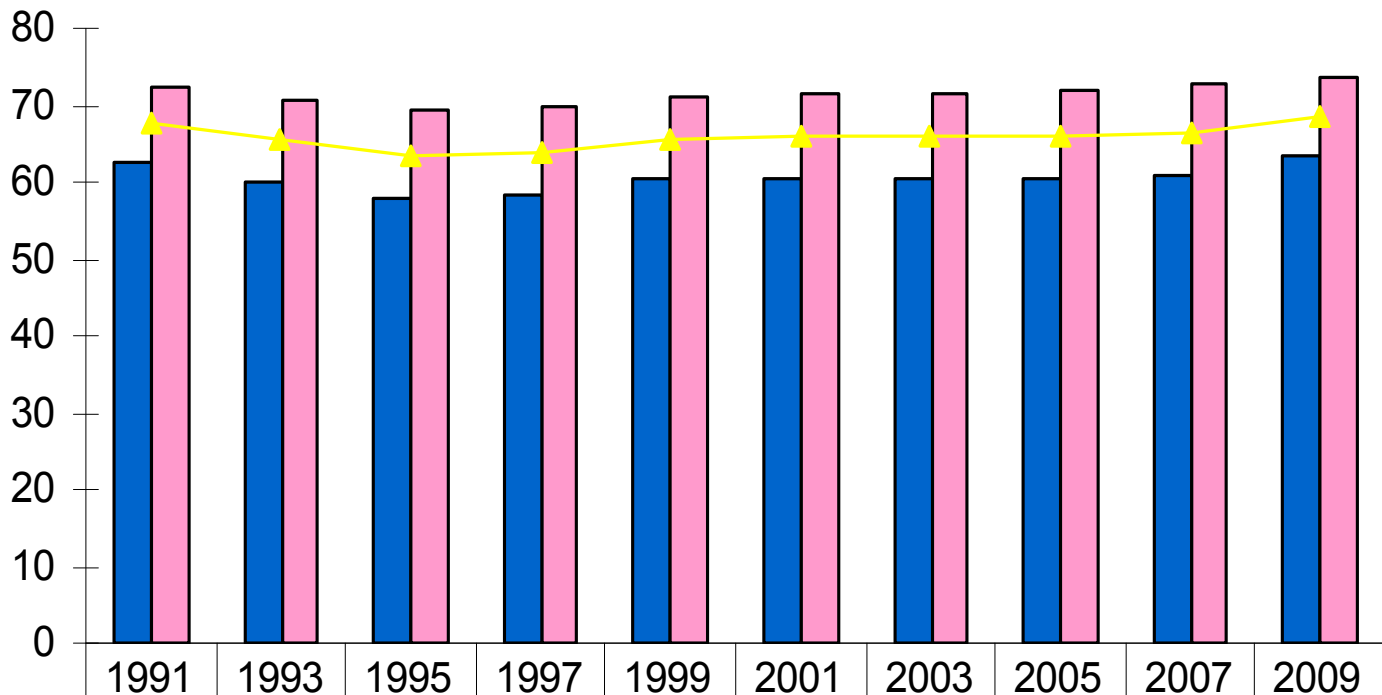
Рождаемость и смертность в Казахстане

На 1000 человек



Источник: Агентство по статистике РК

Ожидаемая продолжительность жизни



мужчины	62,6	60,1	58	58,4	60,6	60,5	60,5	60,3	60,7	63,6
женщины	72,4	70,8	69,4	69,9	70,9	71,3	71,5	71,8	72,6	73,6
Все население	67,6	65,4	63,5	64	65,7	65,8	65,9	65,9	66,3	68,6

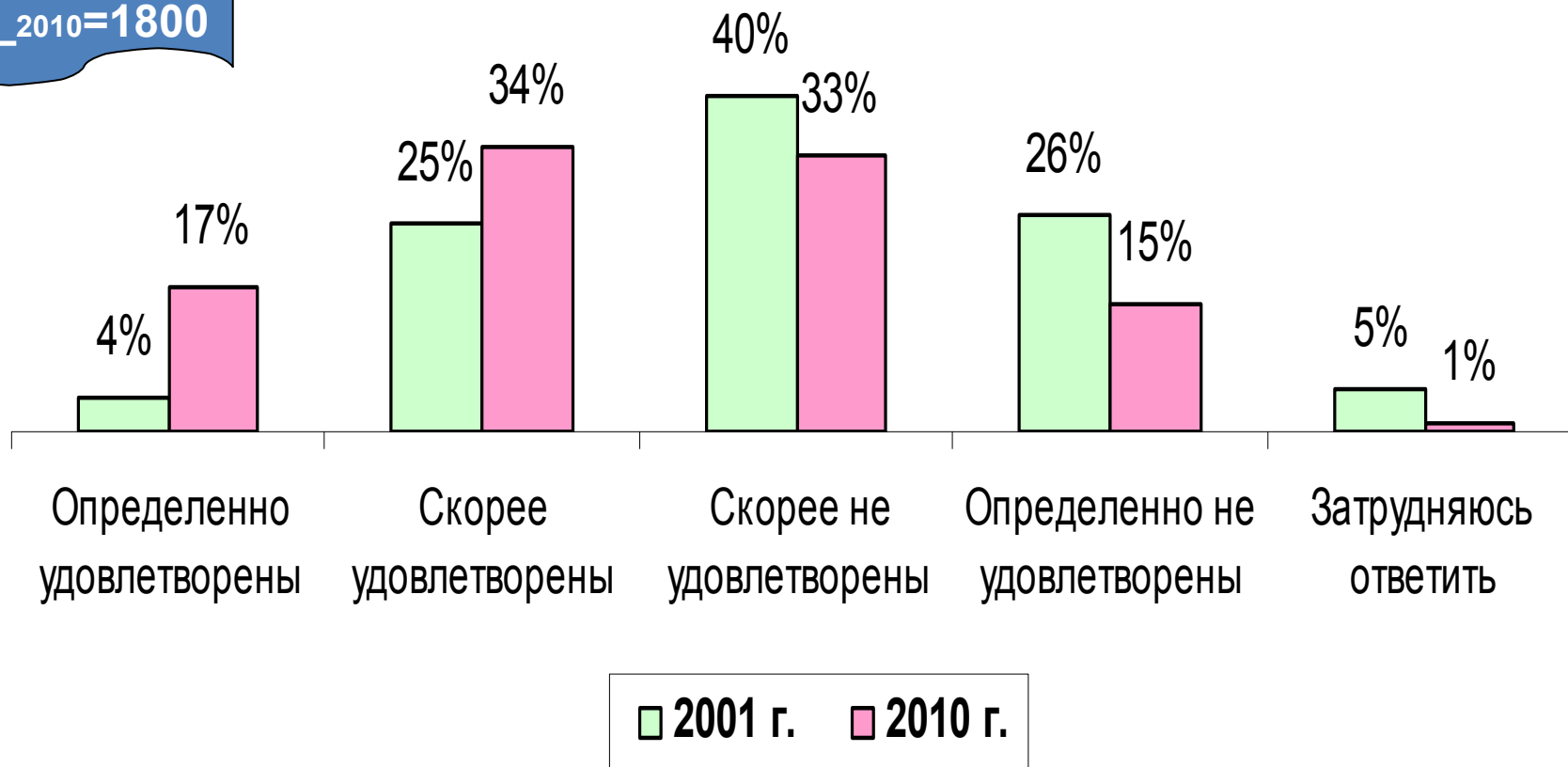
Источник: Агентство по статистике РК

Основные направления развития системы здравоохранения Казахстана

- Предотвращение заболеваний и стимулирование здорового образа жизни;
- Борьба с наркоманией и наркобизнесом;
- Сокращение потребления алкоголя и табака;
- Улучшение здоровья женщин и детей, охрана здоровья матери и ребенка;
- Улучшение питания, чистоты окружающей среды и экологии.

Удовлетворенность системой здравоохранения Казахстана

N₂₀₀₁=2000
N₂₀₁₀=1800



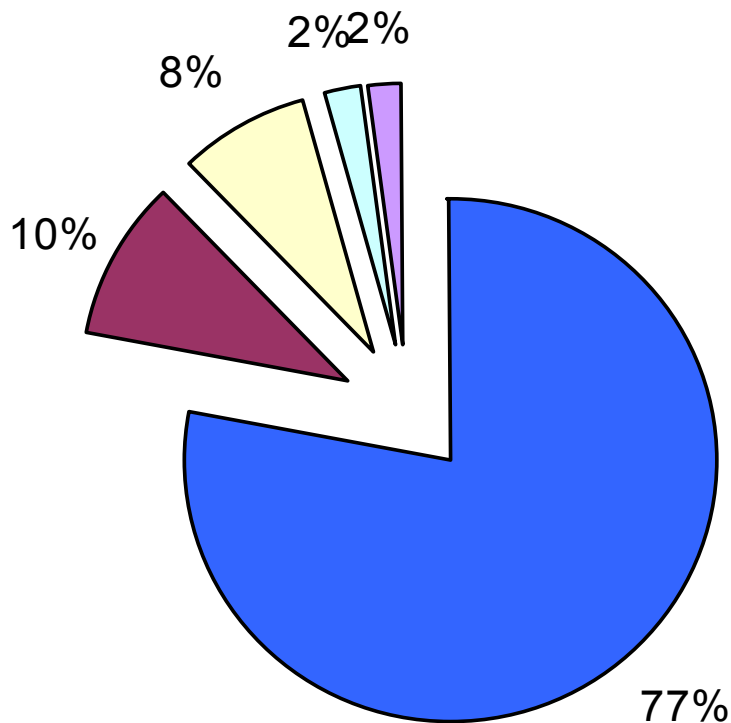
Основные причины обращения за медицинской помощью в течение последних четырех недель

N=266



Куда обращались за медицинской помощью в течение последних четырех недель

N=266



- В государственное учреждение, где получил бесплатную медпомощь
- В частное медицинское учреждение, к частному врачу
- В государственное учреждение, где получил платную медпомощь
- В ведомственное или медучреждение, принадлежащее предприятию
- Другое

К кому обращались за медицинской помощью в течение последних четырех недель

N=266



Причины не обращения за медицинской помощью

N=241



Субъективная оценка населением своего здоровья

2010 год

очень хорошее – 5%,
хорошее – 39%,
удовлетворительное – 46%,
плохое – 9%,
очень плохое – 1%,

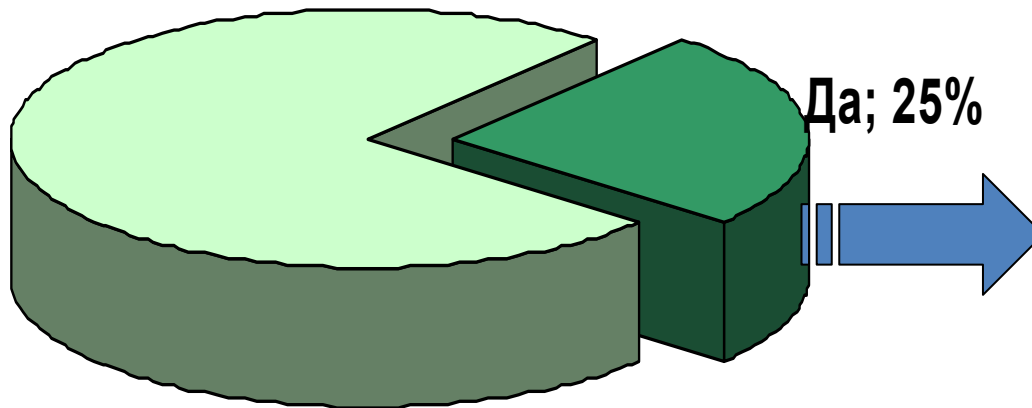
2001 год

хорошее состояние
здоровья – 24%,
скорее хорошее – 49%,
скорее плохое – 19%,
плохое – 6%

Имеют увечья или хронические заболевания

N=1800

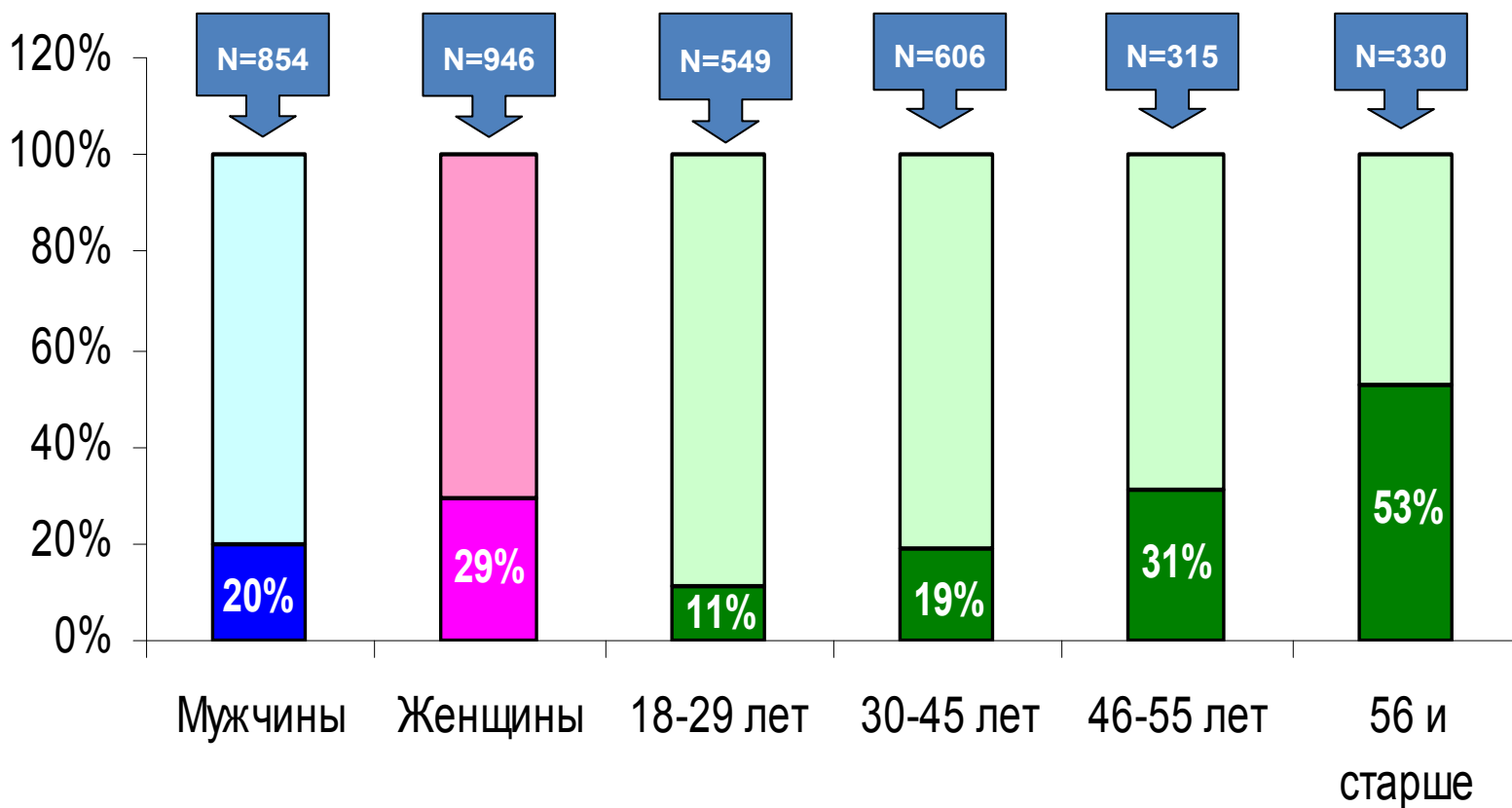
Нет; 75%



	N=448
Мужчины	38%
Женщины	62%
18-29 лет	13%
30-45 лет	26%
46-55 лет	22%
56 и старше	39%

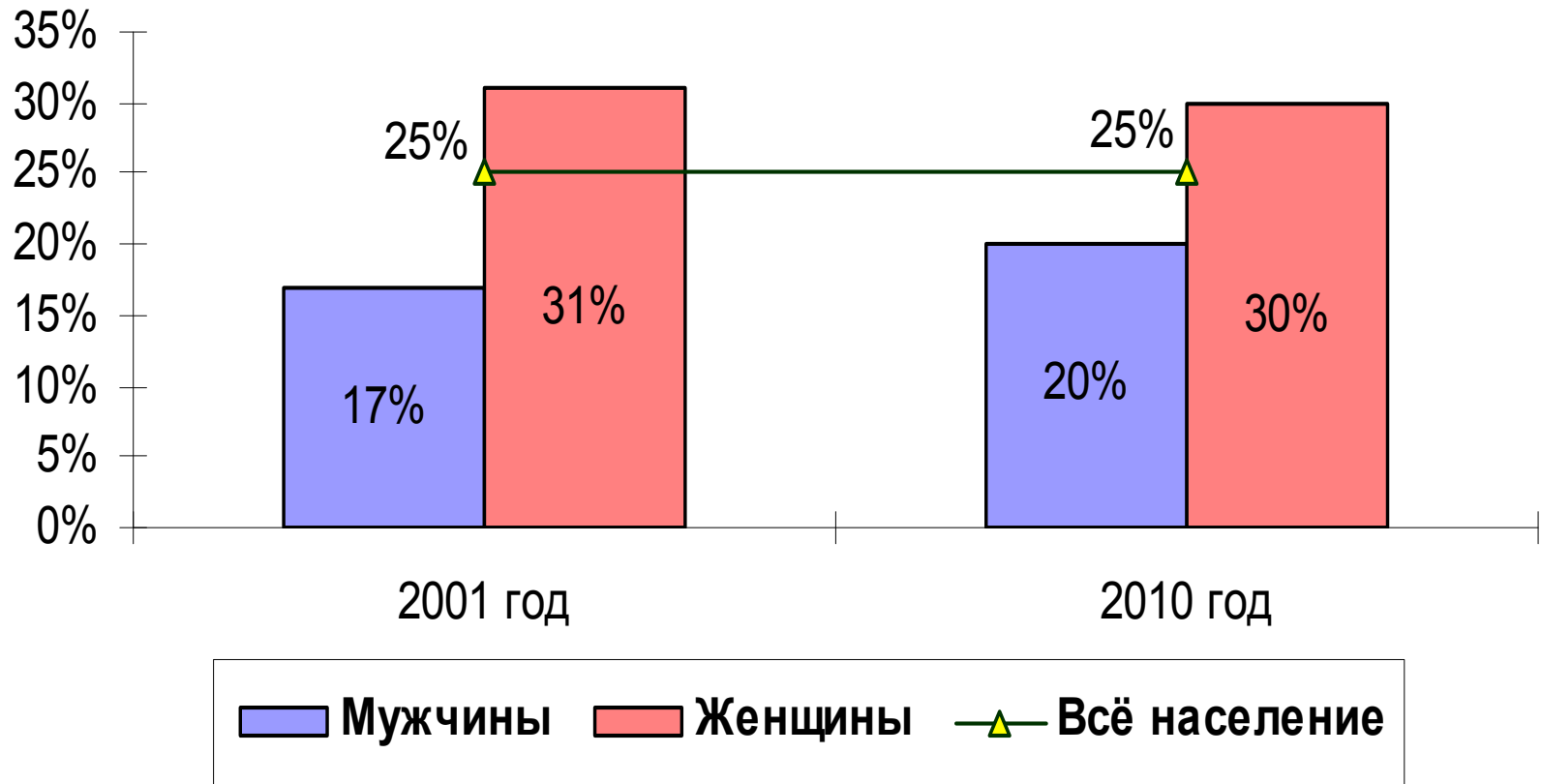
Распространенность среди населения увечий или хронических заболеваний, включая проблемы, связанные с возрастом

N=1800



Проблема высокого кровяного давления

N₂₀₀₁=2000
N₂₀₁₀=1800



Проблема диабета

- Диагноз диабет - врач констатировал у 3% респондентов (N=1800)
- Анализируя данные по респондентам с диагнозом диабет по социально-демографическим признакам, следует отметить, что женщины (69%) чаще, чем мужчины (31%) отмечали это заболевание.
- Респонденты старше 46 лет чаще отвечали, что больны диабетом (77%), чем респонденты в возрасте от 18 до 45 лет.

Проблема высокого уровня холестерина в крови

- Высокий уровень холестерина в крови врач диагностировал у 6% респондентов (N=1800).
- Анализируя данные по социально-демографическим признакам респондентов с проблемой высокого уровня холестерина в крови отметим, что данная проблема встречается чаще у женщин (67%), чем у мужчин (33%)
- По возрастному признаку, большинство составляет население в возрасте старше 45 лет (70%).
- В ответах горожан (51%) и сельчан (49%) различий нет.

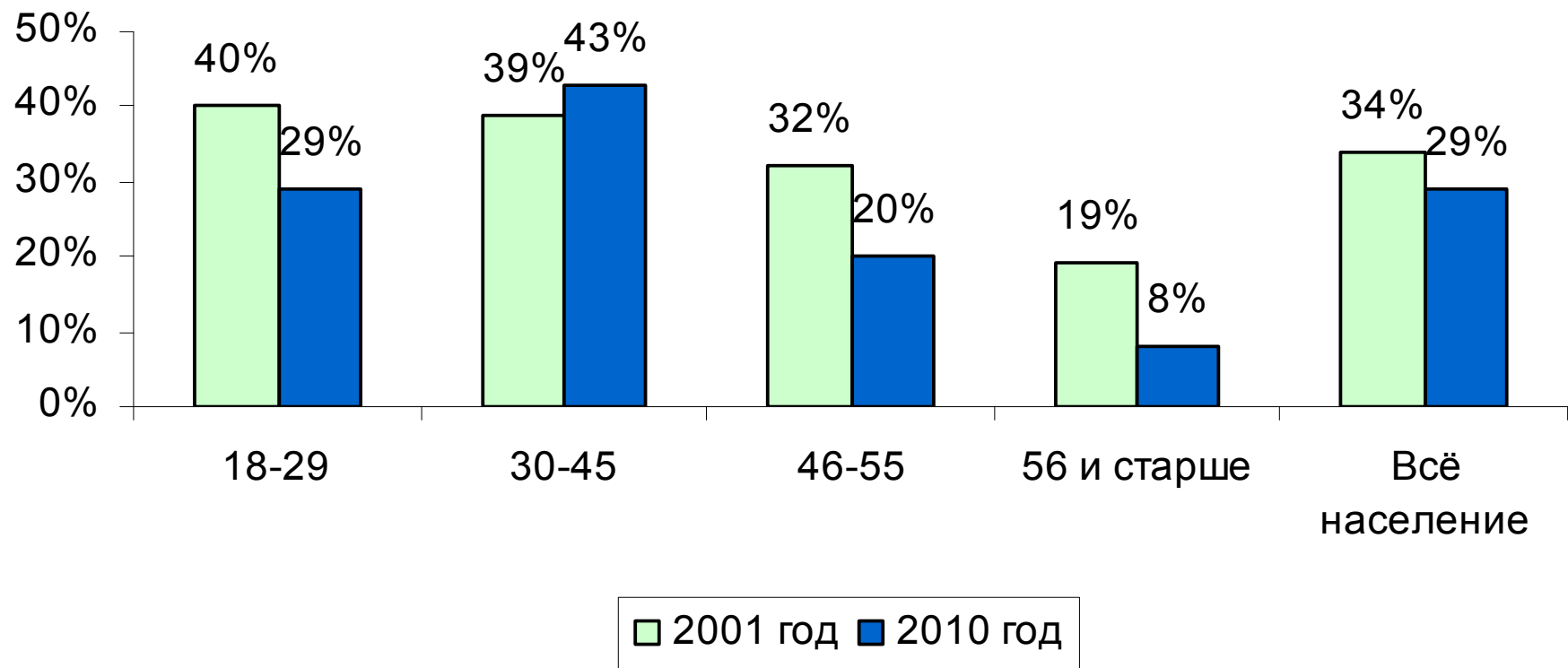
Наличие проблем, связанных с психоэмоциональным напряжением и дискомфортом

	2001 год	2010 год
Ощущение чрезмерной сложности жизни	56%	25%
Полное изнеможение или очень сильная усталость	44%	36%
Отсутствие удовлетворения от своих повседневных дел	44%	28%
Бессоница	38%	33%
Невозможность влиять на происходящее	34%	21%
Постоянное внутреннее напряжение	33%	25%
Неудовлетворенность работой	33%	22%
Пугающие мысли	32%	23%
Состояние стресса	24%	21%
Чувство одиночества	24%	16%
Невозможность сконцентрироваться	21%	20%
Неспособность преодолевать трудности	20%	15%
Нервная дрожь	17%	17%
Потеря веры в себя	12%	10%

Распространенность курения в возрастных группах

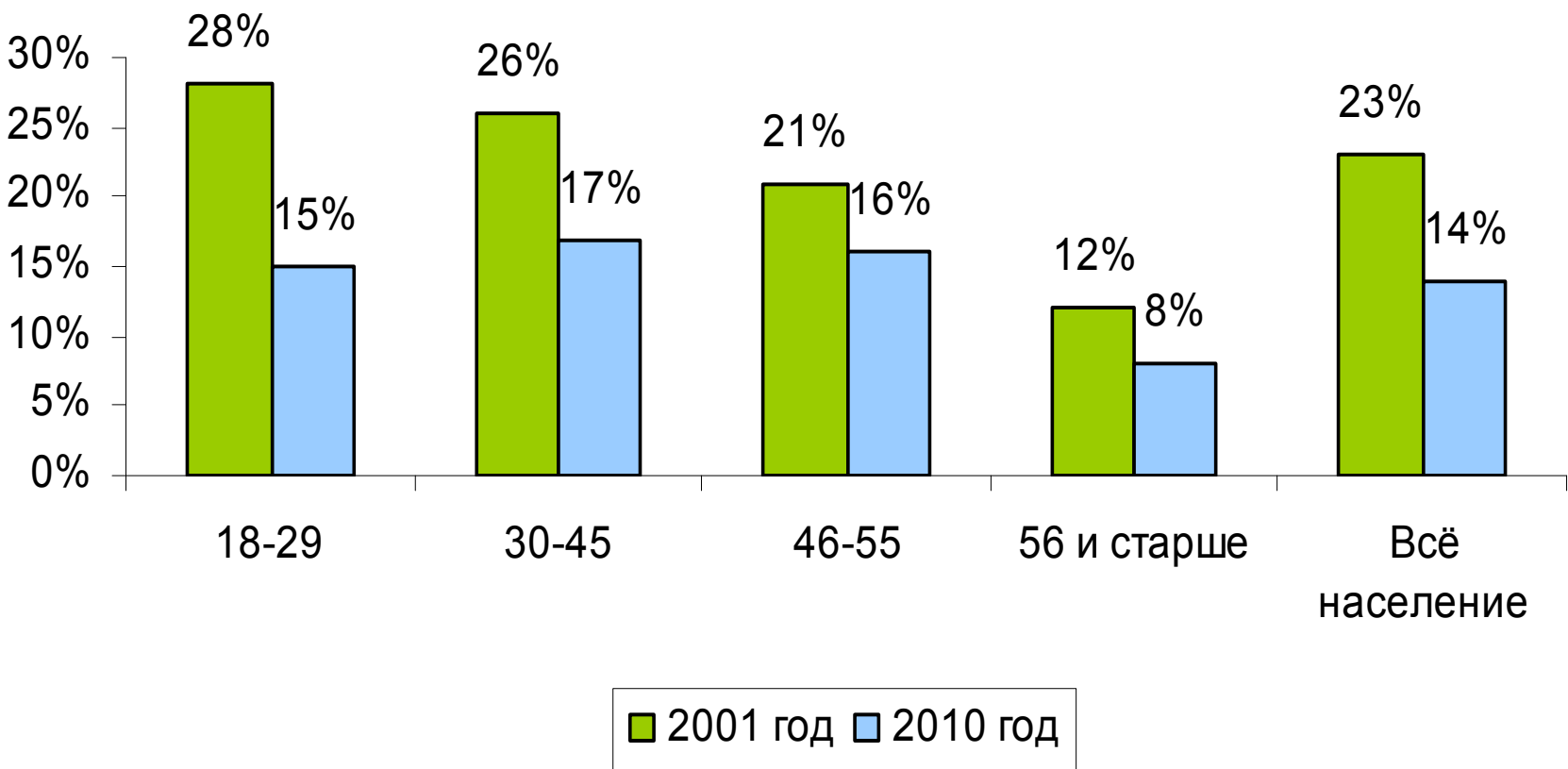
$N_{2001}=2000$

$N_{2010}=1800$



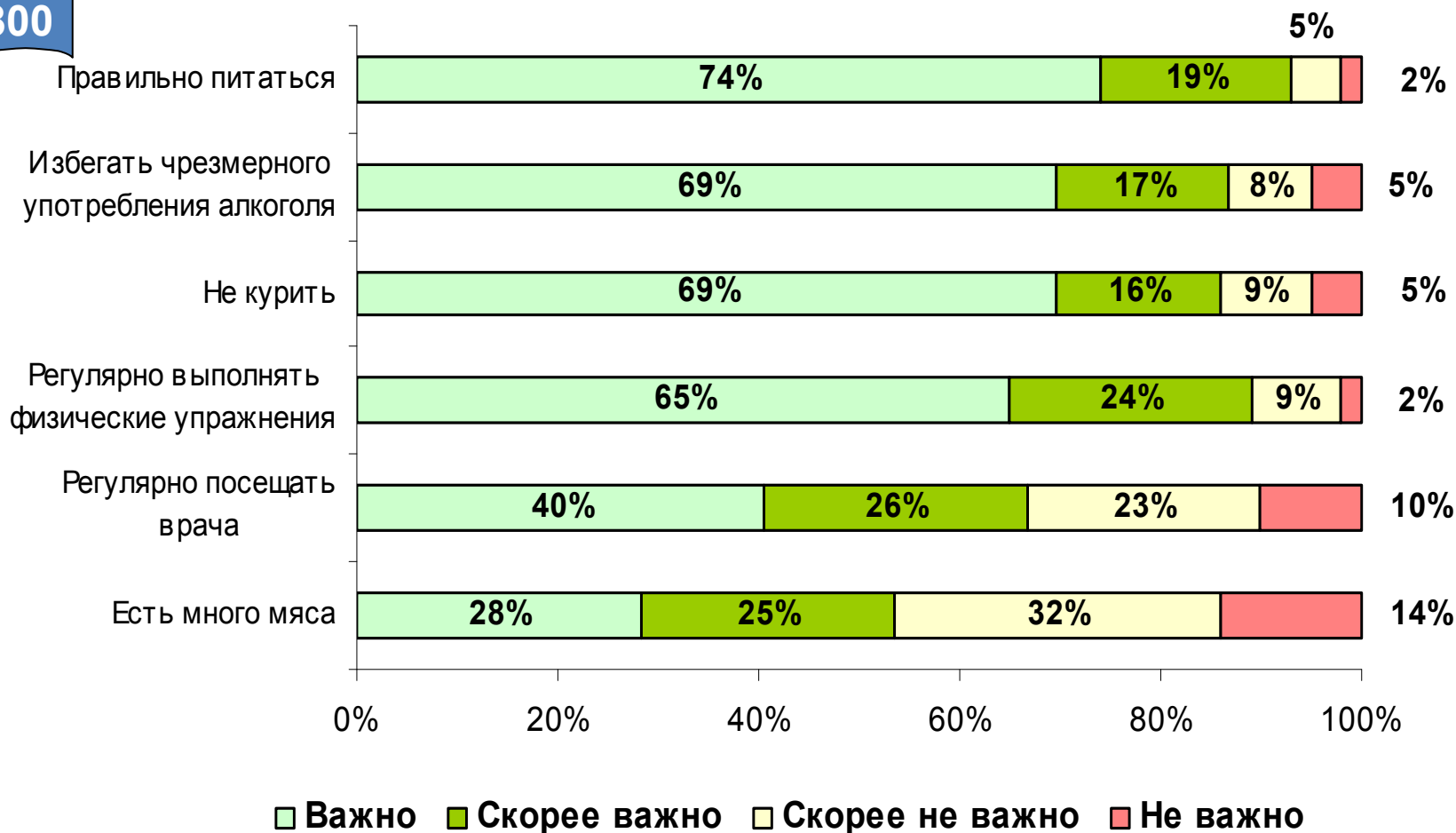
Распространенность частого потребления алкоголя в возрастных группах

N₂₀₀₁=2000
N₂₀₁₀=1800



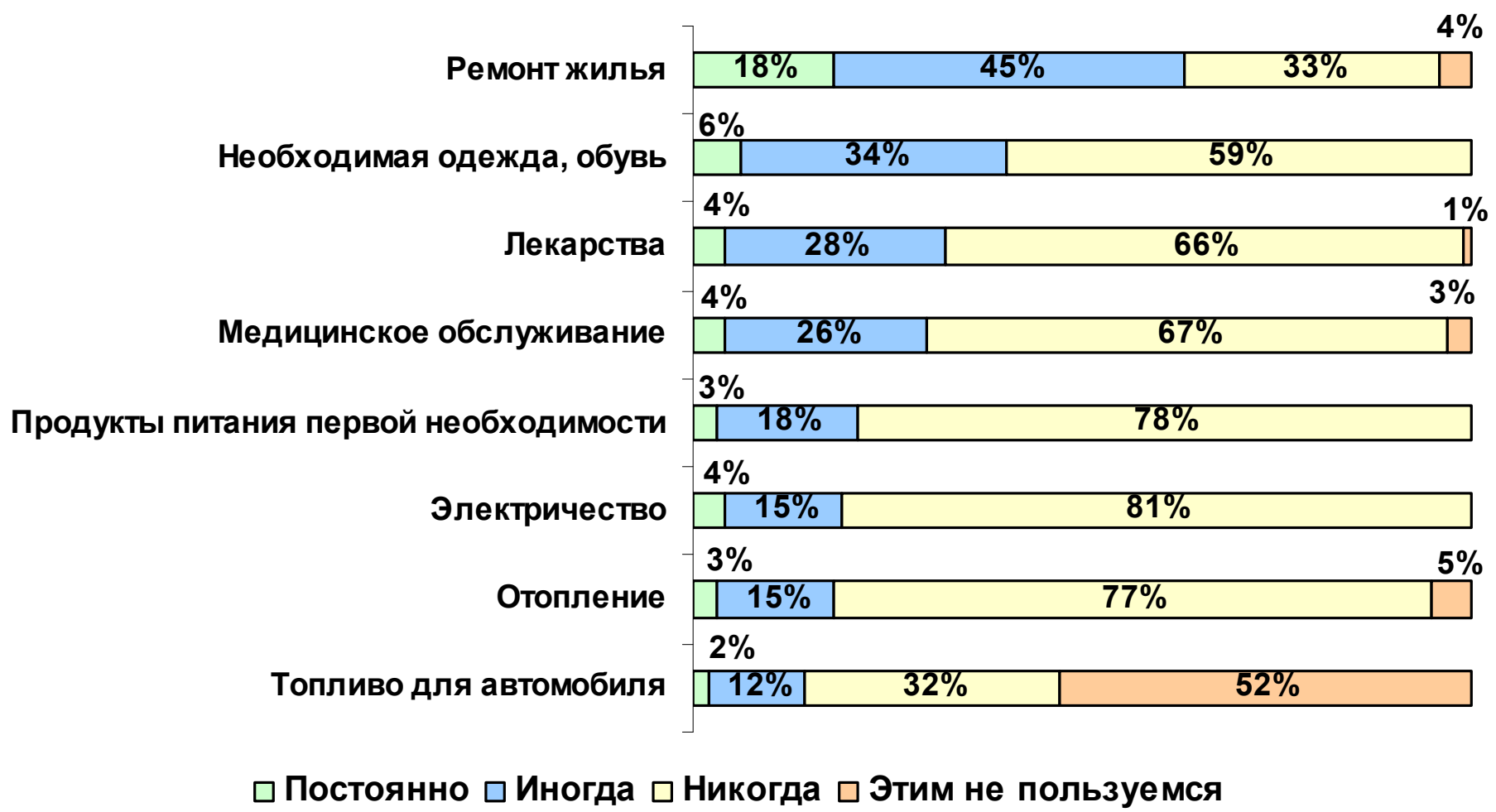
Насколько важно для поддержания здоровья...

N=1800



N=1800

Как часто за последний год, приходилось ограничиваться в ...



Кодекс Республики Казахстан от 18 сентября 2009 года № 193-IV «О здоровье народа и системе здравоохранения», Статья 154

1. Формирование здорового образа жизни включает в себя пропаганду здорового образа жизни, здорового питания и профилактики заболеваний путем информационного обеспечения, гигиенического обучения и воспитания населения в вопросах укрепления здоровья и предупреждения болезней, связанных с образом жизни.
2. Формирование здорового образа жизни обеспечивается субъектами здравоохранения при координации и методическом руководстве уполномоченным органом совместно с другими государственными органами, с участием международных организаций и общественных объединений.

Благодарю Вас за внимание!