

**Астана - образ динамически развивающегося Казахстана**  
*(результаты социологических исследований)*

Астана является самой молодой столицей в мире. История Астаны удивительна. Этот город основан в 1830(32) году как казачий форпост Акмолинский. В период освоения целины в Целиноградскую область и г. Целиноград (одно из названий Астаны) приехали люди со всего бывшего Союза, люди разных национальностей, разных культур, но их объединяло общее дело. После распада Советского Союза, кто-то уехал, кто-то остался и попытался жить в небольшом областном городке. В 1997 году этот город обрел статус столицы Независимого Казахстана.

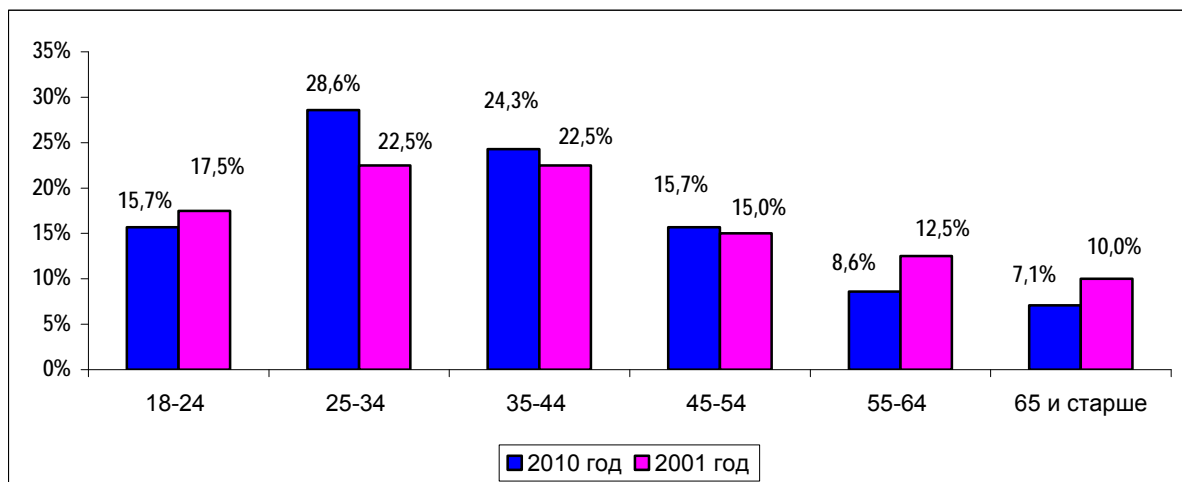
Будущее Казахстана неразрывно связано с будущим Астаны. Маленький провинциальный городок всего за каких-то десять лет превратился в ультрасовременную столицу нового независимого Казахстана. Уникальный город, сочетающий и восточную, и западную культуры, коснулся ли процесс преобразования столицы психологии людей, их образа мыслей, настроения? Изменились ли астанинцы, став столичными жителями? Как изменялись их взгляды, самочувствие, психологический настрой, насколько эти изменения созвучны изменениям, происходящим со всеми жителями республики Казахстан? Эти важные аспекты мы проанализируем с точки зрения социологических исследований. Посмотреть и сравнить данные исследований, изучая особенности портрета, социального самочувствия, психологического настроения, политической активности современных жителей столицы республики Казахстан.

В рамках международного научного проекта «Здоровье населения и социальные перемены в переходный период» (НИТТ), в 2010 году компания ЦИОМ провела широкомасштабное социологическое исследование. Задачами данного исследования были изучить взаимосвязь между условиями жизни, образом жизни и здоровьем населения. Опрос проводился методом стандартизированного интервью «лицом к лицу с респондентом по месту жительства» во всех регионах Казахстана. Отбор респондентов осуществлялся по ближайшему к моменту проведения опроса дню рождения. Объем общей выборочной совокупности составил 1800 респондентов, в городе Астана – 70 респондентов, что составляет 4% от общей выборки [1]. Для сравнения и выявления изменений, динамики будут использованы данные подобного социологического исследования, проведенного ЦИОМ в 2001 году в рамках международного проекта LLN [2].

Население Астаны представлено мужчинами и женщинами примерно в одинаковой пропорции, по возрасту – это город людей молодого и

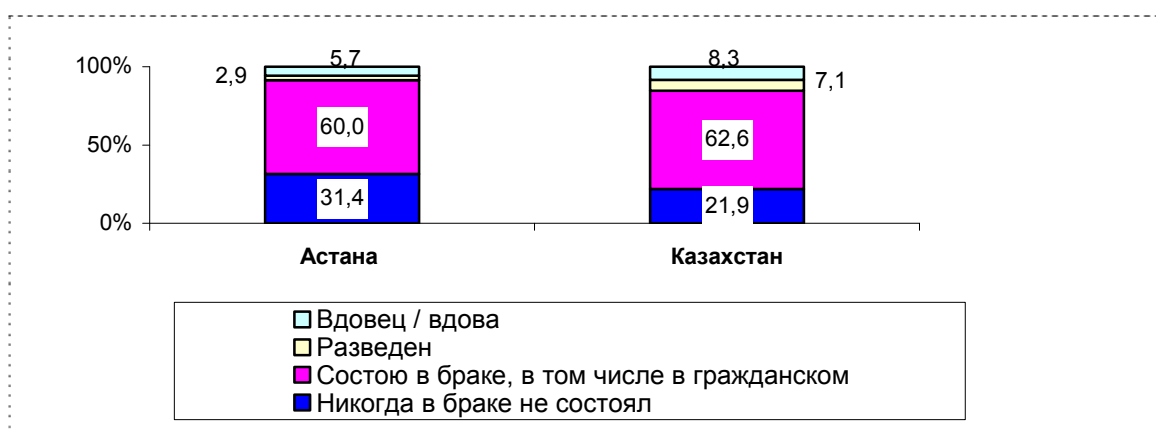
среднего возраста. По сравнению с 2001 годом в городе стало больше людей в возрасте 25-44 года, то есть трудоспособного населения (Рис 1.).

**Рисунок 1. Жители Астаны по возрастным группам (2001 и 2010 гг.).**



По семейному положению треть населения еще не состоит в браке, 60% населения состоят в браке. В сравнении с данными по всему Казахстану, число не состоявших в браке в городе Астана на 10% больше (Рис.2).

**Рисунок 2. Распределение жителей Астаны по семейному положению (2010г.)**



Это можно объяснить возрастными особенностями – город молодых, а также особенностью занятости населения – более 10 тыс. жителей Астаны государственные служащие. Озвучивая депутатский запрос на имя премьер-министра РК, мажилисмен Ж. Асанов заявил, что государственные служащие министерств и ведомств Казахстана, работают с 9 утра до 9 вечера, они обречены на многие болезни – сердечнососудистые, диабет, повышенное давление. Режим работы госслужащих вредит их здоровью и мешает устроить личную жизнь [3].

В Астане проживают представители более 100 национальностей. По данным нашего исследования, в Астане проживают примерно 60% респондентов казахской национальности, 21,4% русских и 18,6% люди других национальностей (Табл.1). Эти данные значительно отличаются от

среднеказахстанских. Статус города столицы объясняет эти отличия. В то время, когда город был обычным областным центром Казахстана, национальный состав не отличался от среднестатистических данных по Казахстану [4]. Сейчас ежегодно высокий статус столичного жителя обретают до 40 тыс. человек, или 6% от общего числа горожан. При этом республиканский показатель миграционного роста равен всего 0,3% [5]. Обычно в мировой практике стабильный миграционный прирост в крупных городах не превышает и двух процентов. Миграционная специфика Астаны имеет более высокую динамику. Она существенно влияет на общую социально-экономическую матрицу города.

**Таблица 1. Национальный состав жителей Казахстана и г. Астана (2010 г.)**

	Казахи	Русские	Азербайджанцы	Татары	Украинцы	Другие
г. Астана (N=70)	60%	21,4%	1,4%	10%	1,4%	5,8%
Казахстан (N=1800)	42,2%	38,6%	0,2%	2,7%	2,7%	13,6%
Астана (по данным переписи населения 1999)	41,8%	40,5%	0,3%	2,6%	5,7%	9,1%

Казахстан, будучи государством, на территории которого проживают представители 130 этнических групп и свыше 40 религиозных конфессий, представляет собой пример мирного сосуществования людей различных мировоззрений. Конфессиональное многообразие – показатель толерантного отношения государства к религии и религиозным объединениям, подтверждаемый Конституцией. Сегодня религия выступает в качестве элемента национальной культуры, традиций, обычаев, воспринимается как аспект преемственности поколений, уважения к предкам, их духовному наследию. В настоящее время в обществе больше тех, кто считает себя верующим, но не участвует активно в религиозной жизни. Подобная религиозность, как правило, выполняет функции культурно-ценностного идентификатора и социально-психологического компенсатора на транзитном этапе развития общества [6]. По данным нашего исследования большинство населения нашей страны составляют мусульмане, но в Астане они составляют почти три четверти населения. Однако наряду с этим в стране комфортно себя чувствуют и приверженцы иных религий (Табл.2).

**Таблица 2. Вероисповедание жителей Казахстана и Астаны, данные 2010 г.**

	Православной	Мусульманской (Ислам)	Протестантской	Римско-католической	Другое	Отказ	Ни к какой
г. Астана	21,4%	72,9%	1,4%	1,4%	1,4%	1,4%	0%
Казахстан	39,5%	51,1%	0,8%	0,5%	0,7%	0,3%	7,1%

Количество верующих, которые выполняют обряды, предписанные религией увеличивается за последние годы. По данным исследования, в 2010 году в Астане таких респондентов было 76% верующих, в Казахстане – 72%, в 2001 году эти цифры были 63% и 57% соответственно. Астана – город образованных людей. Почти половина респондентов имеют высшее образование (44%), еще 37% имеют среднее специальное образование. Людей с высшим образованием в 1,5 раза больше, чем по Казахстану в целом. В сравнении с данными исследования 2001 года, в городе число людей с высшим образованием увеличилось почти на 7% (Табл.3). Уровень образованности только растет с годами и это укрепляет общий статус столичных казахстанцев.

**Таблица 3. Уровень образования в г. Астана и Казахстане, данные 2001 и 2010 гг.**

	Г.Астана		Казахстан	
	2010 год N=70	2001 год N=40	2010 год N=1800	2001 год N=2000
Неполное среднее (базовое)	2,9%	5%	11,5%	11,4%
Среднее общее, ПТУ	15,7%	15%	29,8%	24,3%
Среднее специальное (техникум, колледж, медучилище и т.д.)	37,1%	42,5%	30,1%	36,7%
Высшее (полное и неполное)	44,3%	37,5%	28,7%	27,6%
Всего	100%	100%	100%	100%

Социальное самочувствие – это комплексная характеристика восприятия личностью окружающей действительности, реализации жизненных целей и перспектив развития в изменяющейся социокультурной среде [7]. Это интегральная характеристика удовлетворенности или неудовлетворенности человека своим социальным положением, индикатор настроений и ориентаций. Социальное самочувствие проявляется как целостная, относительно устойчивая эмоциональная реакция субъекта на воздействие социальной среды и условий его жизнедеятельности. Оно «выступает результатом осознания и переживания человеком смысла и значимости различных сторон жизни», «вырастает из непосредственных условий бытия человека, определяющих степень удовлетворения его многообразных потребностей, возможностей развертывания индивидуальной жизни, самоутверждения и самореализации». В качестве индикаторов социального самочувствия мы выделили *удовлетворенность*: 1) своей жизнью/оценка своего материального положения; 2) экономикой страны; 3) деятельностью властей; 4) ожидание относительно ближайшего будущего. По данным нашего исследования в 2001 году уровень удовлетворенности жизнью у жителей Астаны был примерно на уровне всех жителей Казахстана, даже чуть ниже, но эта разница незначима (Рис.3). Но за 10 лет, самочувствие всех жителей Казахстана значительно улучшилось. Так 72% жителей Казахстана удовлетворены своей жизнью, а среди жителей Астаны этот показатель равен 84%. Данные исследования показывают общую

тенденцию улучшения показателя удовлетворенности своей жизнью для всего Казахстана – растет число удовлетворенных людей, но в столице, таких людей значительно больше, чем по Казахстану в целом. Процесс развития и преобразования Астаны благоприятно влияет на жителей молодой столицы Казахстана и отражается на их жизни.

**Рисунок 3. Уровень удовлетворенности своей жизнью жителей Казахстана и Астаны, данные исследований 2001 и 2010 гг.**



Как же оценивают астанинцы и все казахстанцы экономику страны и деятельность органов власти. (Табл. 4). Для оценки данного показателя респондентам были заданы вопросы: «Как бы Вы оценили деятельность органов власти и состояние экономики по 5-бальной шкале», где 1 – самая низкая, а 5 – самая высокая оценка. Мы рассчитали среднее значение оценки по каждому вопросу и сравнили с данными исследований 2001 и 2010 гг., проанализировав отдельно мнение жителей столицы и всех казахстанцев.

**Таблица 4. Оценка деятельности органов власти и состояния экономики страны жителями Астаны и Казахстана, данные исследований 2001 и 2010 гг.**

Оцените...	2010 год	Среднее значение	2001 год	Среднее значение
Органы власти в советское время	Астана N=64	↓ 3,30	Астана N=33	3,45
	Казахстан N=1469	↓ 3,66	Казахстан N=1669	3,86
Органы власти сегодня	Астана N=68	↑ 3,71	Астана N=36	2,78
	Казахстан N=1686	↑ 3,48	Казахстан N=1778	2,66
Органы власти через 10 лет	Астана N=64	↑ 4,68	Астана N=25	3,88
	Казахстан N=1447	↑ 4,14	Казахстан N=1267	3,28
Экономика во времена СССР	Астана N=64	↓ 3,34	Астана N=33	3,70
	Казахстан N=1470	↓ 3,76	Казахстан N=1740	4,00
Экономика сегодня	Астана N=69	↑ 3,57	Астана N=36	2,81
	Казахстан N=1687	↑ 3,57	Казахстан N=1848	2,60
Экономика через 10 лет	Астана N=65	↑ 4,68	Астана N=26	3,92
	Казахстан N=1460	↑ 4,28	Казахстан N=1345	3,40

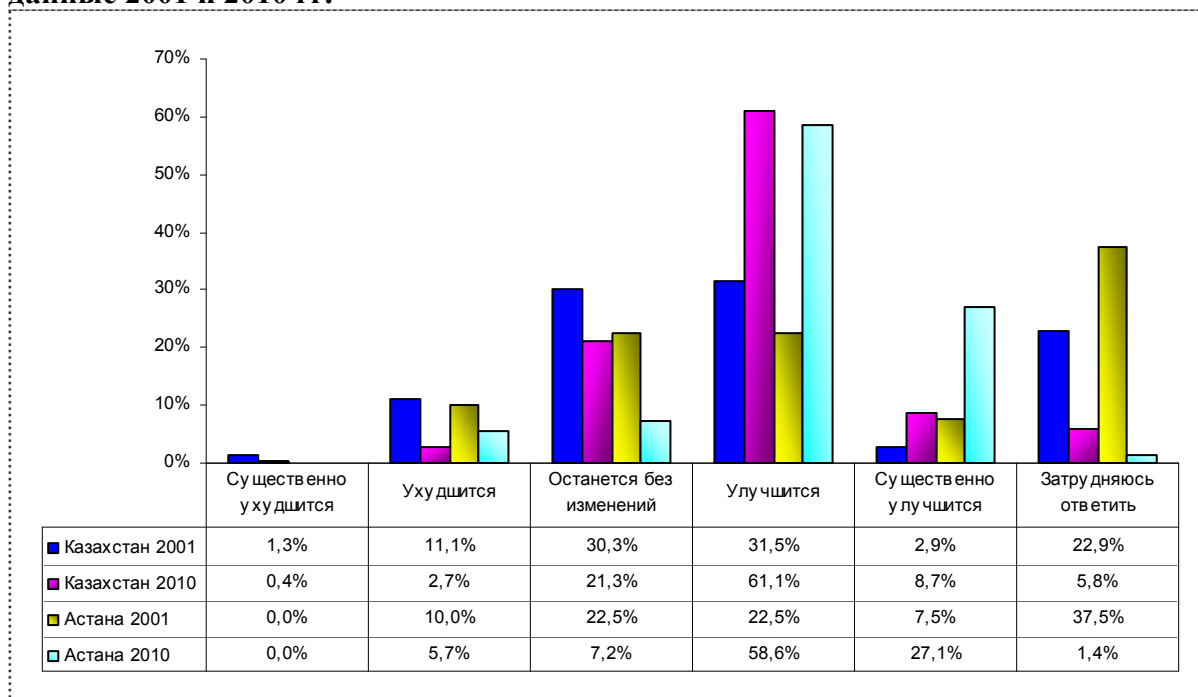
Данные исследования 2010 года показывают значительные изменения, более положительные оценки деятельности, как сегодняшних

органов власти, так и развитие экономики страны. Основываясь на годовой отчет Акимата столицы за 2009 год, валовый региональный продукт составил 1 трлн. 373,7 млрд. тенге; макроэкономический прирост достиг 0,1%; уровень инфляции составил 6,5%; инвестиции в основной капитал - более 360 млрд. тенге; доля города Астаны в республиканском объеме инвестиций в основной капитал - 7,9%; среднемесячная номинальная заработная плата - 95 тысяч тенге; доля зарегистрированных безработных к экономически активному населению - 0,8%; уровень безработицы - 6,1%. Эти макроэкономические показатели, в первую очередь, демонстрируют большой запас прочности даже в непростых условиях кризиса. Сравнительно небольшой по общепринятым меркам, но масштабный в общемировой практике 2009 года, рост экономики в 0,1% ставит Астану в один ряд с наиболее устойчивыми городами мира. В условиях капризов мировой экономики такой рост демонстрируют далеко не все состоявшиеся мегаполисы. К примеру, ведущие города Великобритании, Испании, Греции и Венгрии в 2009 году в полной мере были втянуты в глубокую рецессию. Их минусовые показатели ВРП достигали 3-5%. А уровень официальной безработицы в крупных мегаполисах США и Германии превышал 10% отметку. Сейчас можно с уверенностью сказать, что индикаторы экономики нашей столицы на протяжении прошедшего года были в допустимом коридоре колебаний, вызванных неустойчивостью внешних рынков. Структура городского хозяйства вплотную приблизилась к классической формуле экономики самодостаточных городов, где доля малого и среднего бизнеса превышает остальные сектора. Сейчас малое и среднее предпринимательство столицы занимает 60% долю ВРП (валовый региональный показатель) Астаны [5].

Посмотрим другую сторону, если оценить оптимизм казахстанцев, их надежды и уверенность в будущем, то в 2010 году подавляющее большинство астанинцев (86%), так же как и большинство казахстанцев (60%) верят, что через 5 лет материальное положение их семьи только улучшится, несмотря на годы серьезного общемирового кризиса. В 2001 году эти показатели были на уровне 30% и 34% соответственно. То есть, в то время когда Астана только стала столицей страны, не многие астанинцы верили, что через 5 лет материальное положение их семей улучшится, эта уверенность была ниже общеказахстанского показателя. В 2001 году уровень социального оптимизма был очень низкий. Но прошло 10 лет и на лицо значительное повышение уверенности в завтрашнем благополучии у астанинцев, причем четверть жителей столицы уверены, что их благосостояние улучшится существенно (Рис 5).

Психологический настрой жителей Казахстана в нашем исследовании определялся с помощью обобщенного индекса, который включал в себя сумму ответов на 14 вопросов, касающихся оценки психоэмоционального состояния людей («Были ли у Вас в последние несколько недель бессонница, нервная дрожь, состояние стресса, пугающие мысли, неудовлетворенность от повседневных дел?» и др.).

**Рисунок 5. Уровень социального оптимизма жителей Казахстана и г. Астана, данные 2001 и 2010 гг.**



Индекс мог принимать значение от 1 до 14. Чем больше значение индекса, тем больше различных психоэмоциональных проблем испытывали респонденты. Мы рассчитали среднее значение индекса психоэмоционального состояния. По данным нашего исследования, в столице индекс психоэмоционального состояния человека в 2001 году был равен 6,3. По Казахстану этот индекс был значительно ниже – 4,2. Но в 2010 году ситуация серьезно изменилась в позитивную сторону. Индекс снизился, причем в Астане ниже, чем в среднем по Казахстану (Столица – 2,93, Казахстан – 3,13; разница значимая). Если оценивать участие казахстанцев в общественных организациях, профсоюзах, партиях, к сожалению, все казахстанцы и столичные граждане в особенности, не проявляют особой активности. Только 14% казахстанцев и 9% астанинцев по данным нашего исследования участвуют в общественных организациях. Эти данные созвучны с исследованием КИСИ («Исследование состояния и перспектив гражданского общества в стране»), 78% казахстанцев не участвуют в общественной деятельности любого рода – ни в партиях, ни в профсоюзах, ни в религиозных или каких-либо других организациях. Все это потому, что 74,4% привыкли сами решать свои проблемы. Половина респондентов считает, что отечественные общественные организации в принципе не способны стать такими же влиятельными, как в странах Запада. Потеря веры в справедливость и ежедневное решение своих насущных задач повлекло разобщение людей, верх взял индивидуализм. Что же беспокоит жителей Астаны в настоящее время? Согласно данным нашего исследования, столичных граждан в большей степени, чем всех казахстанцев беспокоит то, что они могут подвергнуться квартирной краже, хулиганским действиям или грабежу на улице, оскорблениям из-за

национальности. Эти показатели в столице значительно выше общеказахстанских показателей. В 2001 году картина была прямо противоположной – у жителей Астаны не было таких серьезных беспокойств по поводу краж, грабежей и других хулиганских действий, и эти показатели были намного ниже средне статистических по Казахстану.

В заключении, описывая образ столичных жителей можно сказать, что это – молодой образованный трудоспособный человек, оптимист, удовлетворенный своей жизнью; с хорошим позитивным настроем, хотя и политически пассивный, которого очень волнуют вопросы правопорядка и личной безопасности в своем родном городе. Настроение, общее социальное самочувствие столичных граждан за годы динамичного развития и преобразования Астаны, как столицы, коренным образом изменились, и только в лучшую и позитивную сторону.

Города возникают не сразу. Они формируются десятки, сотни, тысячи лет. Меняют свой облик, растут и развиваются в соответствии с требованиями времени. Каждое поколение вписывает в их летопись свою строку, определяя их будущее – расцвет или упадок, взлет или падение. В образе новой столицы Казахстана заключен глубочайший политический, духовный и даже философский смысл. Это не просто яркий современный мегаполис. Это символ возрождения нашего государства, обновления и обретения глубокой и подлинной духовности народом Казахстана. Астана стала городом, с которым связаны мечты, надежды и перспективы всех поколений казахстанцев. Астана по праву считается лицом государства, и ее жители – образ народа, вставшего на путь возрождения и развития.

#### Литература:

1. Результаты социологического исследования международного сравнительного проекта "Охрана здоровья в условиях переходного периода: тенденции в здоровье населения и здравоохранения в странах СНГ "(НИТТ-СНГ, [www.hitt-cis.net](http://www.hitt-cis.net)).
2. Результаты социологического исследования международного сравнительного проекта «Условия жизни, образ жизни и здоровье» (Living Conditions, Lifestyle and Health (LLH) <http://www.llh.at>).
3. [ИА Kazakhstan Today](http://www.kazakhstan-today.com). 14 октября, 2009
4. Краткие итоги переписи населения 1999 года в Республике Казахстан. Статистический сборник. /Под ред. А.А. Смаилова/. Алматы, 1999, 211 стр., с.57
5. Доклад акима г. Астаны И.Н.Тасмагамбетова на отчетной встрече с населением [www.astana.kz](http://www.astana.kz), 4 февраля 2010 года.
6. К. Бурханов Традиции толерантности в развитии. Созданная в Казахстане модель взаимоотношений государства и религии основана на балансе интересов, на отношениях партнерства и стремления к взаимопониманию. «Казахстанская правда», №130, 23.04.2011 г <http://newsite.kazpravda.kz/c/1301707127>
7. Л.Соглаева, Л.Филинская Социальное самочувствие граждан республики Беларусь./сб.Образ жизни и здоровье населения новых независимых государств. отв ред.Х.Хаерпфер, Д.Ротман, С.Туманов – Мн.:2003, 308 с.,стр.123